




- PROFUNDIDAD 300 CM.
- TEJIDO ACRÍLICO
- FALDÓN INTERIOR



## CARACTERÍSTICAS

PROFUNDIDAD:	300 cm. + 30 cm. visera.
COLORES:	Azul y beige claro.
TEJIDOS:	Poliéster PVA. y Acrílico. Transpirable.
TECHO:	Poliéster PVA. Estampado beige.
VISERA:	Acrílico.
FRONTAL/LATERAL:	Acrílico.
ZONA INFERIOR:	Poliéster PVC.

FALDONES:	Poliéster PVC. Hacia el interior.
MOSQUITERAS:	En las ventana laterales grandes.
VENTILACIÓN:	Mosquitera en el superior del frontal.
ESTRUCTURA:	Acero galvanizado 25 mm. Ø.
TALLAS:	Desde 7,86 m. (S) hasta 12,35 m. (ZZ).

## TABLA DE PESOS (APROXIMADOS)

TALLA	T	U	V	W	X	Y	Z	ZZ
PERÍMETRO (cm)	836-885	886-935	936-985	986-1035	1036-1085	1086-1135	1036-1185	1186-1235
ACERO Prenox (Kg.)	44	45	52	57	58	65	66	73



Estilo y confort. Confeccionado en acrílico, este avancé sólido y resistente nos proporciona hasta 3 mts. de profundidad. La textura en sus tejidos y elegancia en formas lo distinguen como avancé de clase.

**El Frontal** se divide en dos paneles desmontables y consta de dos / cuatro ventanas fijas y una puerta a cada lado.

**Cada Panel Lateral** es desmontable y dispone de dos puertas y dos ventana, una pequeña fija y una grande abatible y con mosquitera.

**Los faldones** quedaran recogidos por la parte interior del avancé y los anclajes por la parte exterior.

gama  
eeuropa

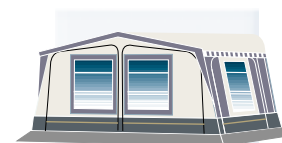
12 13

Lo INACA


DUNES 300

## OPCIONAL

- CINCHAS UNI
- TUBOS BALCONERA
- ANEXO
- HABITACIÓN STANDARD
- DOBLE AVANCE
- FIJACIONES FIX-ON



S - T - U - V



W - X - Y - Z - ZZ

■ GRUPO SEGÚN  
PERÍMETRO.